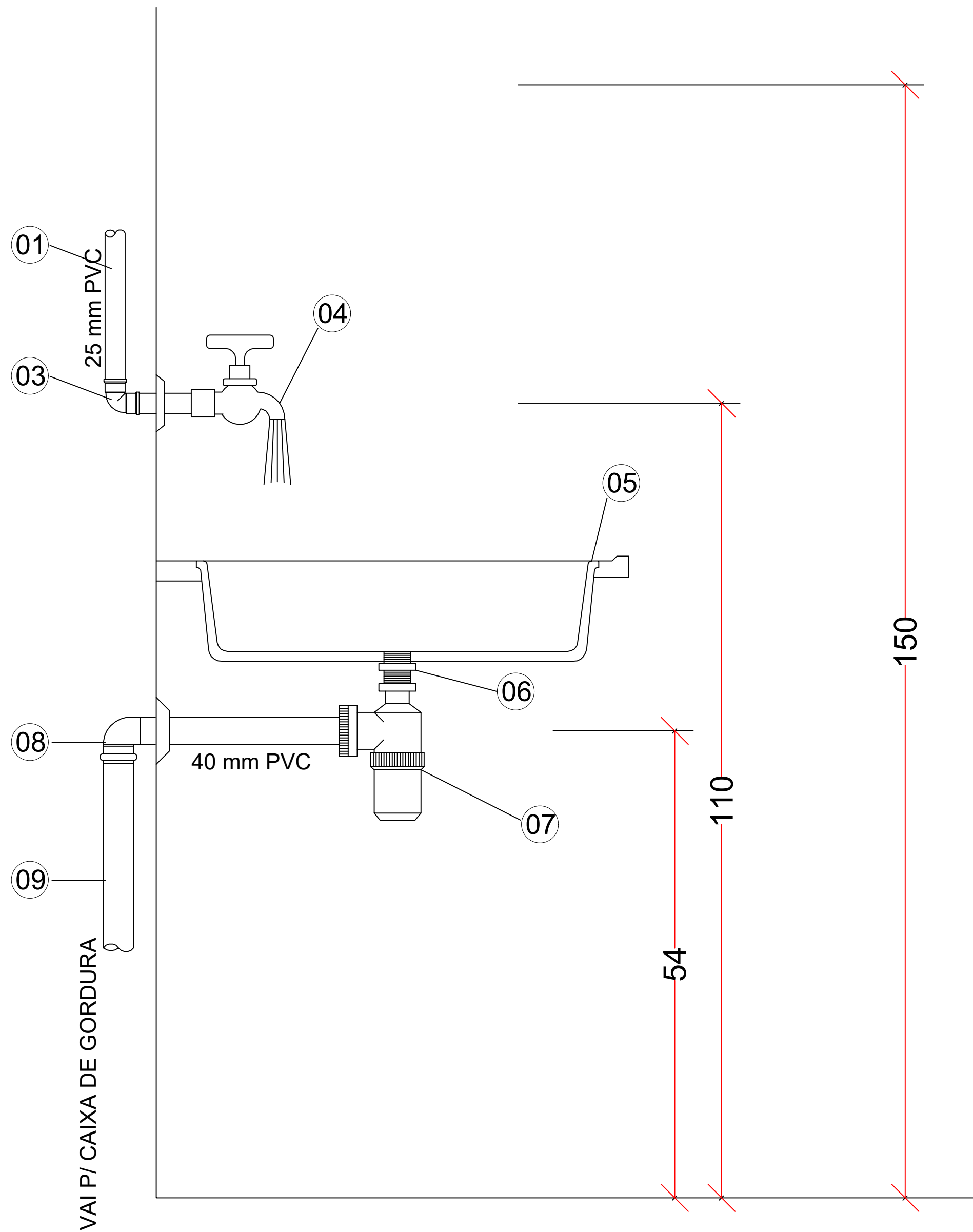


CORTE C3 - ÁREA DE SERVIÇO/COZINHA  
ESCALA 1:100

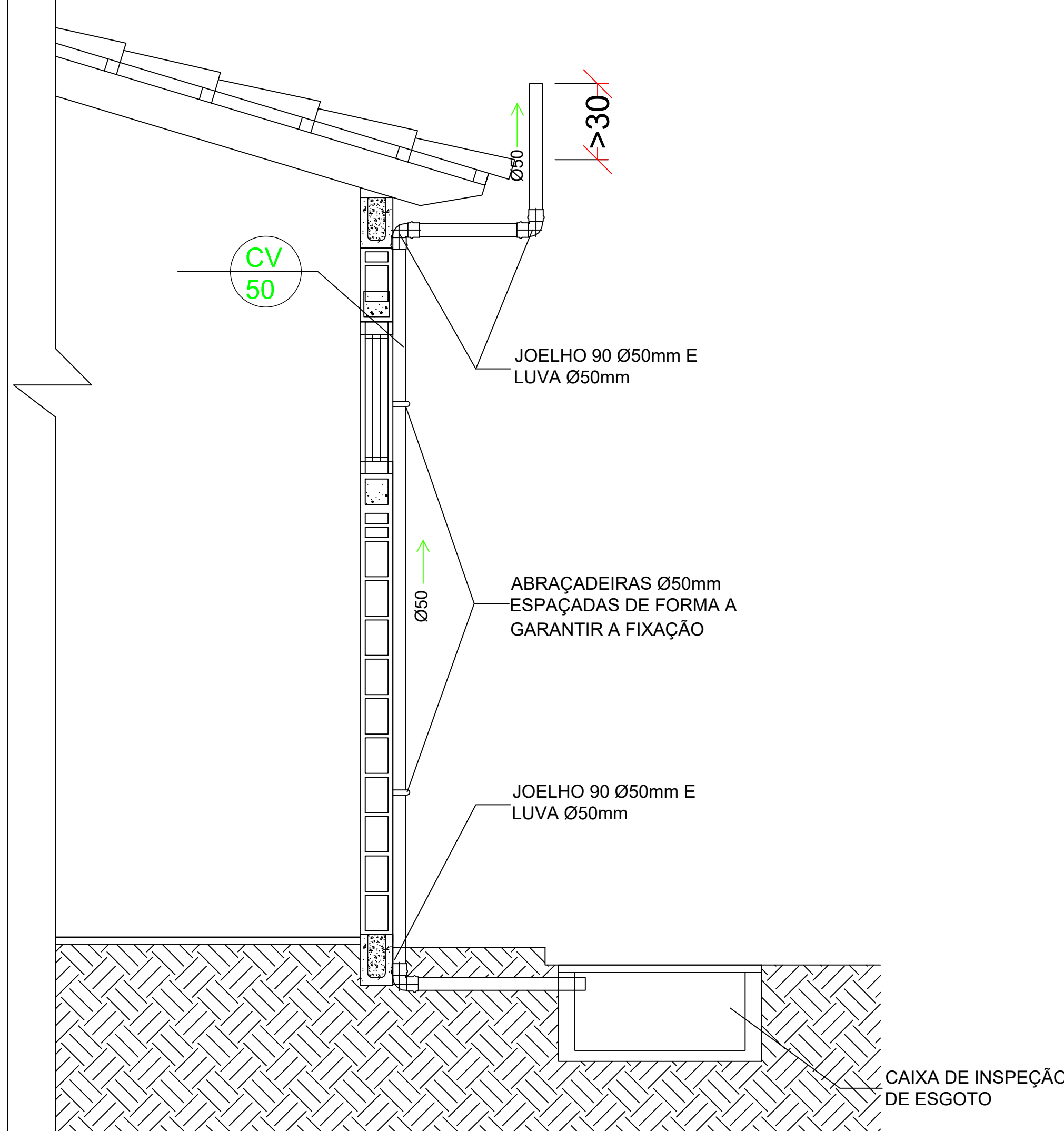


DET. MONTAGEM PIA DE COZINHA  
SEM ESCALA

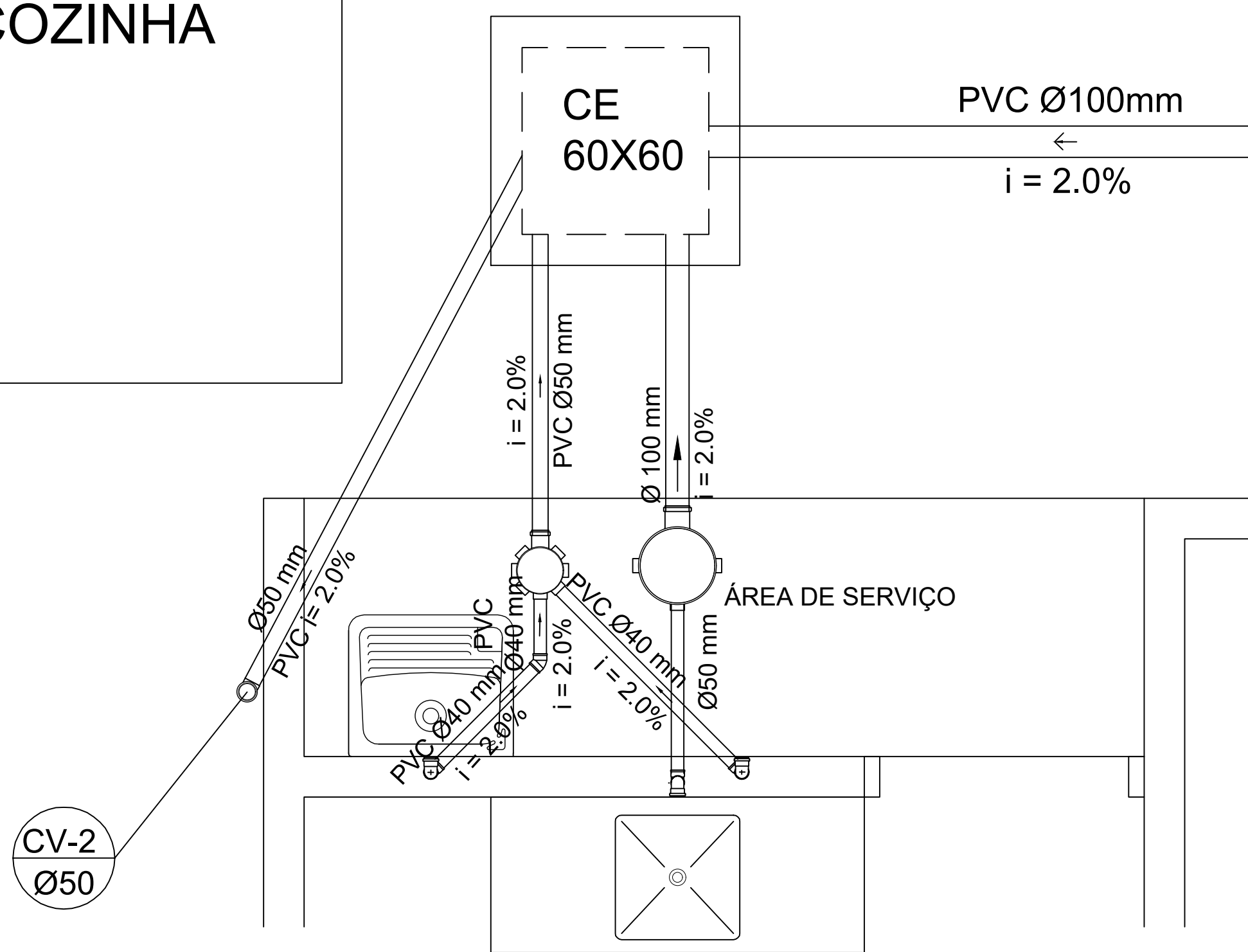
NOTA: É ACONSELHÁVEL O USO DE PLUG  
E TAMPÃO. QUANDO DA NÃO UTILIZAÇÃO,  
NÃO SE DEVE USAR BUCHAS DE MADEIRA  
OU PAPEL.

LEGENDA:

- 01 TUBO PVC SOLDÁVEL Ø 25mm
- 02 TÊ DE 90, C/ BUCHA DE LATÃO, Ø25mm x 1/2"
- 03 JOELHO, LR, C/ BUCHA DE LATÃO, Ø 25MM X 1/2"
- 04 TORNEIRA P/ PIA DE COZINHA, Ø1/2"
- 05 PIA DE COZINHA
- 06 VÁLVULA P/ PIA
- 07 SIFÃO PARA PIA DE COZINHA
- 08 JOELHO ADAPTADOR CURTO DE 90 X 40 mm
- 09 TUBO PVC 40mm

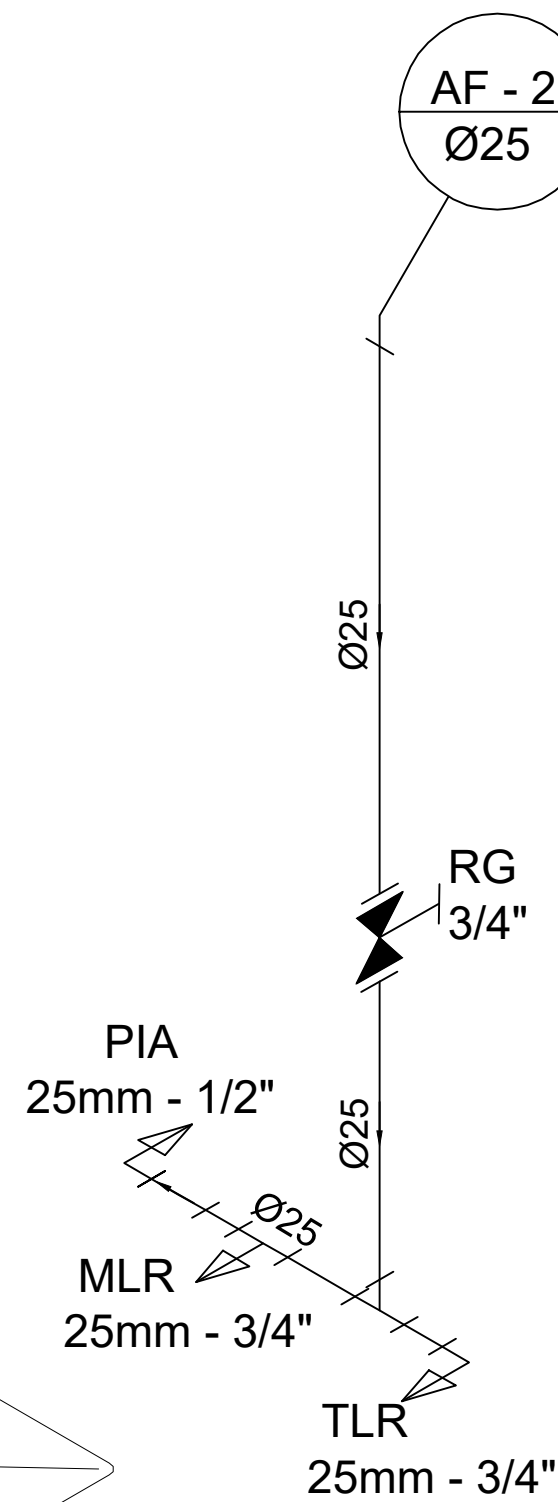


DETALHE COLUNA DE VENTILAÇÃO  
ESCALA 1:100



DETALHE ESGOTO - ÁREA DE SERVIÇO  
ESCALA 1:25

Lista de Materiais		
Água fria	<b>Aparelho</b>	Quant.
	Torneira de Pia de Cozinha 25 mm - 1/2"	1
	Torneira de tanque de Lavar 25mm - 3/4"	1
	Bancada de aço inoxidável	1
	Tanque de marmore sintético	1
	<b>Metais</b>	
	Registro de gaveta c/ canopla cromada 3/4"	1
	<b>PVC rígido soldável</b>	
	Adapt sold.curto c/bolsa-rosca p registro 25mm - 3/4"	2
	Luva soldável 25mm	2
Água quente	<b>PVC soldável azul c/bucha latão</b>	
	Joelho 90 soldável com bucha de latão 25 mm - 3/4"	1
	Joelho de redução 90 soldável com bucha de latão 25 mm - 1/2"	1
	Tê sold c/ bucha de latão bolsa central 25mm - 3/4"	1
	<b>PVC Acessórios</b>	
	Caixa sifonada 105X150X50	1
	Caixa de gordura 19 litros - 558mm x300mm - entrada 50mm - saída 100mm	1
	Sifão flexível c/Adaptador 1.1/2" - 1.1/2"	2
	Válvula p/ tanque/pia 1 1/2"	2
	<b>PVC Esgoto</b>	



DETALHE ISOMÉTRICO - COZINHA/SERVIÇO  
ESCALA 1:25

Lista de Materiais - ÁREA DE SERVIÇO		
Esgoto	<b>Caixa de Passagem</b>	Quant.
	Caixa de inspeção esgoto simples CE - 60X60 cm	1
	<b>PVC Acessórios</b>	
	Caixa sifonada 105X150X50	1
	Caixa de gordura 19 litros - 558mm x300mm - entrada 50mm - saída 100mm	1
	Sifão flexível c/Adaptador 1.1/2" - 1.1/2"	2
	Válvula p/ tanque/pia 1 1/2"	2
	<b>PVC Esgoto</b>	
	Curva 90 curta 40 mm	2
	Curva 90 curta 50 mm	1
Ventilação	<b>PVC Esgoto</b>	
	Joelho 90 50 mm	1
	Tubo PVC c/ponta lisa 50 mm - 2"	5.00 m
	<b>PVC Esgoto</b>	
	Curva 90 curta 40 mm	2
	Curva 90 curta 50 mm	1
	Joelho 90 c/anel p/ esgoto secundário 40 mm - 1 1/2"	2
	Joelho 90 c/anel p/ esgoto secundário 50 mm - 2"	1
	Tubo rígido c/ ponta lisa 100mm - 4"	1.80 m
	Tubo rígido c/ ponta lisa 40mm	2.39 m

PROJETO HIDROSSANITÁRIO  
CASAS DE INTERESSE SOCIAL  
PREFEITURA MUNICIPAL DE CAMPESTRE DE  
GOIÁS - GO

FC

engenharia

&

consultoria

ENGENHARIA & CONSULTORIA  
EIRELI - ME  
CNPJ: 26.435.399/0001-27  
RUA C 236, S/N, QUADRA 02, LOTE 11, SALA 011  
CEP: 74.250-130 - GOIÂNIA - GO

PROJETO APROVADO PELA PREFEITURA MUNICIPAL  
EM: 10/03/2025

PROPRIETÁRIO:  
PREFEITURA MUNICIPAL DE CAMPESTRE DE GOIÁS-GO  
CNPJ: 02.365.286/0001-11  
ESMERALDO CORREIA GUIMARÃES - PREFEITO MUNICIPAL

AUTOR DO PROJETO:  
ENG CIVIL FELIPE MENDES RIBEIRO  
CREA: 011467965-0 - GO

OBJETO:  
EXECUÇÃO DO PROJETO DE ARQUITETURA DE CASAS DE INTERESSE SOCIAL

ENDEREÇO:  
DIVERSAS RUAS DOS SETORES JARDIM DOS YPÊS, ALZIRA BARUNCHELLI, BOA VISTA II E III, CAMPESTRE DE GOIÁS - GO

CONTEÚDO:  
- CORTE C3 - ÁREA DE SERVIÇO / COZINHA  
- DET. MONTAGEM PIA DA COZINHA  
- DETALHE COLUNA DE VENTILAÇÃO  
- DETALHE ISOMÉTRICO - COZINHA / SERVIÇO  
- DETALHE ESGOTO - ÁREA DE SERVIÇO

COORDENADAS:  
X

Nº DO CONTRATO:  
970598/2024

Nº DO ART:  
1020250254275

ÁREAS:  
ÁREA DO TERRENO: 1485,41m²  
ÁREA CONSTRUÍDA: 43,81m²

Nº DE PAVIMENTOS:  
ÚNICO

ESCALA:  
INDICADA

FOLHA:  
3/4

DATA:  
MARÇO / 2025

REVISÃO:  
0